

Manuale:

## **RACCOLTA DATI DI QUALITÀ COMMERCIALE DEL SERVIZIO ELETTRICO PER L'ATTIVITÀ DI DISTRIBUZIONE PER L'ANNO 2022**

Entro il **31 marzo 2023** le imprese distributrici di energia elettrica con più di **5.000** tra clienti finali e produttori al **31/12/2021** sono tenute a comunicare all'Autorità i **dati di qualità commerciale per l'anno 2022** ai sensi degli articoli 109 e 125 del "Testo integrato della regolazione output-based dei servizi di distribuzione e misura dell'energia elettrica, per il periodo di regolazione 2016-2023", in vigore dal 1° gennaio 2020, Allegato A alla deliberazione 23 dicembre 2019, 566/2019/R/eel (di seguito: TIQE).

Si ricorda che il mancato o incompleto invio dei dati entro la scadenza costituisce inadempienza di obblighi fissati dall'Autorità ed è pertanto passibile di sanzioni amministrative irrogate dalla stessa Autorità ai sensi dell'articolo 2, comma 20, lettera c) della legge n. 481/95.

### **Riferimenti normativi**

"Testo integrato della regolazione output-based dei servizi di distribuzione e misura dell'energia elettrica, per il periodo di regolazione 2016-2023", in vigore dal 1° gennaio 2020, Allegato A alla deliberazione 23 dicembre 2019, 566/2019/R/eel.

### **INDICE**

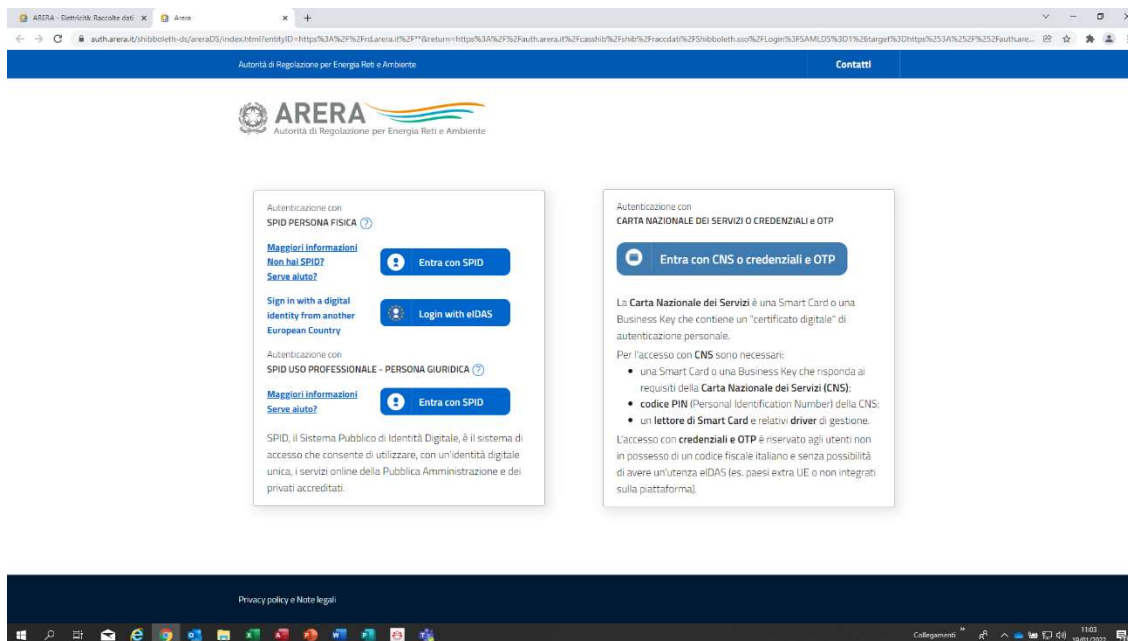
1	ACCESSO ALLA RACCOLTA .....	2
2	PANNELLO DI CONTROLLO .....	5
3	COMPILAZIONE DELLE SCHEDE.....	7
4	STANDARD SPECIFICI O GENERALI ULTERIORI.....	8
5	NUMERO DI UTENTI.....	9
6	LIVELLI SPECIFICI DI QUALITÀ COMMERCIALE ED INDENNIZZI AUTOMATICI .....	10
7	LIVELLI SPECIFICI DI QUALITÀ COMMERCIALE ED INDENNIZZI AUTOMATICI RIFERITI AL TEMPO DI MESSA A DISPOSIZIONE AL VENDITORE DI DATI TECNICI .....	11
8	LIVELLI GENERALI DI QUALITÀ COMMERCIALE.....	12
9	LIVELLI GENERALI DI QUALITÀ COMMERCIALE RIFERITI AL TEMPO DI MESSA A DISPOSIZIONE AL VENDITORE DI DATI TECNICI .....	13
10	RECLAMI E RICHIESTE DI INFORMAZIONI.....	13
11	STANDARD ULTERIORI .....	14
12	INVIO DEFINITIVO .....	14
13	PROBLEMATICHE DI FUNZIONAMENTO E RICHIESTA DI INFORMAZIONI.....	14

## 1 ACCESSO ALLA RACCOLTA

Per accedere alla raccolta occorre autenticarsi inserendo i propri dati di accesso nell'apposita sezione del sito [https://www.arera.it/it/raccolte\\_dati/ele\\_dati.jsp](https://www.arera.it/it/raccolte_dati/ele_dati.jsp), accessibile anche dall'anagrafica operatori.

Il primo passo consiste nella selezione della modalità di accesso tra le disponibili:

- Credenziali SPID - Sistema Pubblico di Identità Digitale;
- eIDAS - electronic IDentification Authentication and Signature;
- CNS – Carta Nazionale dei Servizi;
- Credenziali e OTP per Utente Estero.



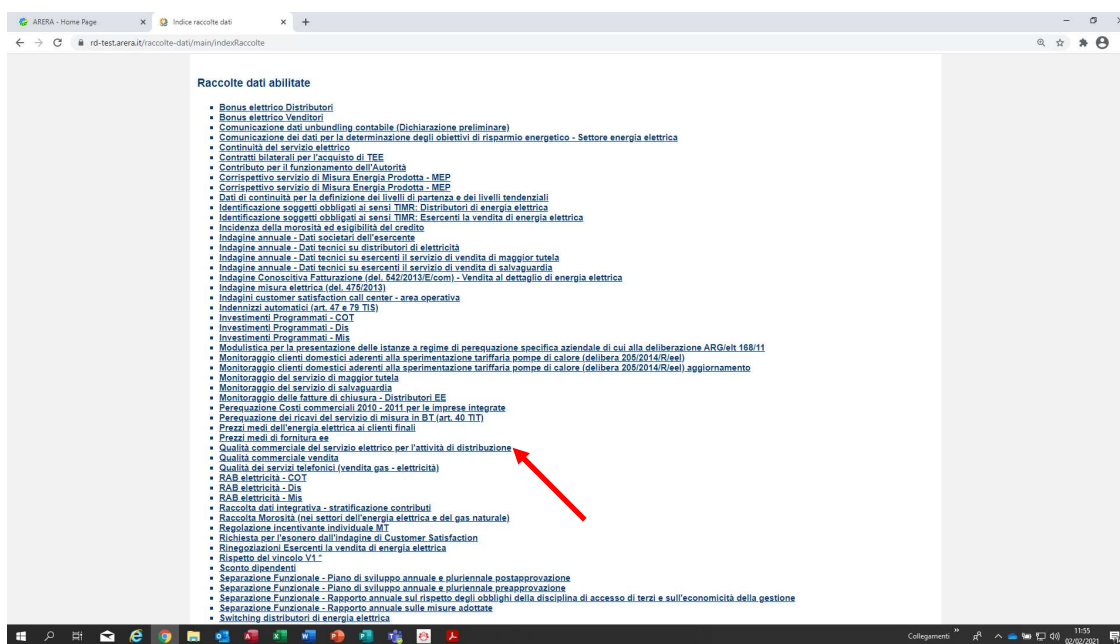
The screenshot shows the ARERA website's authentication interface. At the top, there is a navigation bar with the ARERA logo and the text "Autorità di Regolazione per Energia Reti e Ambiente" and "Contatti". Below this, there are two main panels for authentication:

- Autenticazione con SPID PERSONA FISICA:** This panel includes links for "Maggiori informazioni", "Non hai SPID? Serve aiuto?", and "Sign in with a digital identity from another European Country". It features two buttons: "Entra con SPID" and "Login with eIDAS".
- Autenticazione con CARTA NAZIONALE DEI SERVIZI O CREDENZIALI e OTP:** This panel includes a button "Entra con CNS o credenziali e OTP". Below it, there is explanatory text: "La Carta Nazionale dei Servizi è una Smart Card o una Business Key che contiene un 'certificato digitale' di autenticazione personale. Per l'accesso con CNS sono necessari: una Smart Card o una Business Key che risponda ai requisiti della Carta Nazionale dei Servizi (CNS); codice PIN (Personal Identification Number) della CNS; un lettore di Smart Card e relativi driver di gestione. L'accesso con credenziali e OTP è riservato agli utenti non in possesso di un codice fiscale italiano e senza possibilità di avere un'utenza eIDAS (es. paesi extra UE o non integrati sulla piattaforma)." and a link for "Maggiori informazioni".

At the bottom of the page, there is a footer with "Privacy policy e Note legali" and a Windows taskbar showing the date 19/01/2022.

Una volta effettuata l'autenticazione, l'utente troverà l'elenco delle raccolte dati a cui è abilitato: tra queste troverà anche il collegamento a **“Qualità commerciale del servizio elettrico per l'attività di distribuzione”**. Nel caso l'utente sia abilitato per più aziende, dovrà precedentemente selezionare l'azienda con cui intende operare sul sistema, e poi avrà accesso all'indice delle raccolte.

Si richiede, per almeno un utente abilitato alla raccolta, l'inserimento di un indirizzo di Posta Elettronica Certificata (PEC) per le eventuali successive comunicazioni dell'Autorità.



Selezionando il link relativo alla raccolta, si accede alla pagina che propone l'elenco storico relativo alla raccolta.

























In questa pagina si trovano le seguenti informazioni:

- l'edizione ed il suo riferimento;
- il periodo di svolgimento;
- lo stato della raccolta (Aperta o Chiusa)

**Attenzione: non sarà possibile accedere** alla raccolta oltre la data di chiusura della stessa.

Per accedere alla raccolta cliccare sul link **“Aperta”** in corrispondenza del campo **“Stato”**.

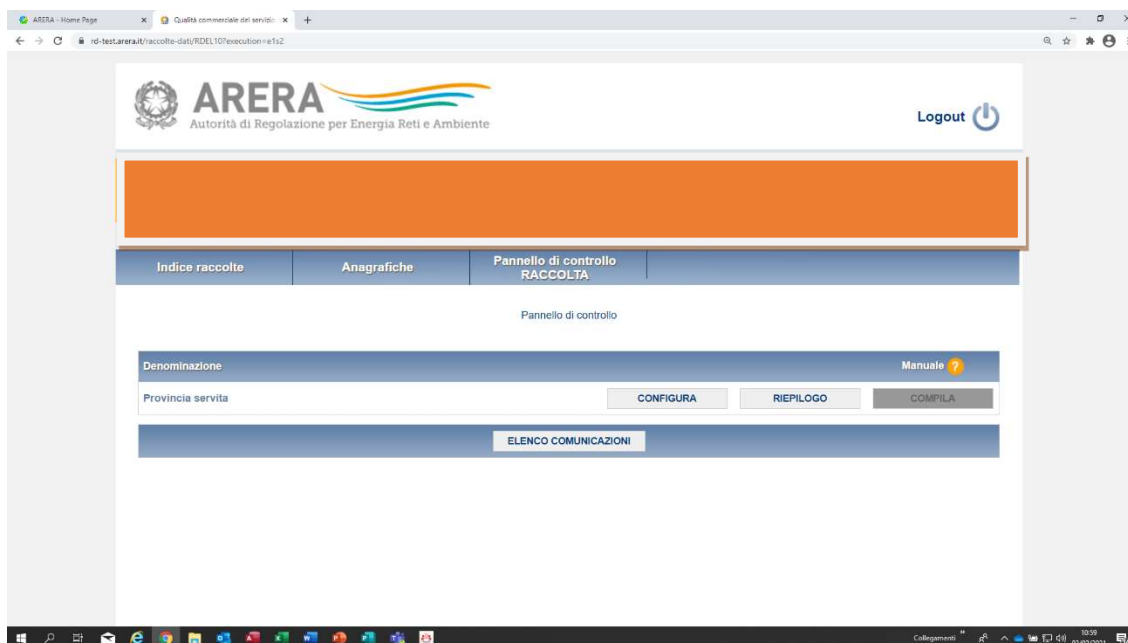
Storico edizioni raccolta dati Qualità commerciale del servizio elettrico per l'attività di distribuzione

Edizione	Svolgimento raccolta	Stato	Stato compilazione	Invio definitivo
 Anno solare 2022	Dal 17/01/2023 al 17/05/2023	Aperta	Non iniziata	Non effettuato
 Anno solare 2021	Dal 15/01/2022 al 31/12/2022	Chiusa	Completata	Non effettuato
 Anno solare 2020	Dal 17/01/2021 al 31/07/2021	Chiusa	Completata	Non effettuato
 Anno solare 2019	Dal 25/11/2019 al 25/08/2020	Chiusa	Parziale	Non effettuato
 Anno solare 2018	Dal 07/02/2019 al 31/12/2019	Chiusa	Completata	Non effettuato
 Anno solare 2017	Dal 01/12/2017 al 31/12/2018	Chiusa	Completata	Non effettuato
 Anno solare 2016	Dal 06/12/2016 al 30/06/2017	Chiusa	Completata	Non effettuato
 Anno solare 2015	Dal 10/01/2016 al 31/05/2016	Chiusa	Completata	Non effettuato
 Anno solare 2014	Dal 05/02/2015 al 31/03/2015	Chiusa	Completata	Effettuato 
 Anno solare 2013	Dal 25/02/2014 al 31/03/2014	Chiusa	Completata	Effettuato 
 Anno solare 2012	Dal 27/02/2013 al 02/04/2013	Chiusa	Completata	Effettuato 
 Anno solare 2011	Dal 27/02/2012 al 02/04/2012	Chiusa	Completata	Effettuato 
 Anno solare 2010	Dal 01/03/2011 al 31/03/2011	Chiusa	Completata	Effettuato 
 Anno solare 2009	Dal 16/03/2010 al 31/03/2010	Chiusa	Completata	Effettuato 
 Anno solare 2008	Dal 01/01/2008 al 31/12/2008	Chiusa	Completata	Effettuato
 Anno solare 2007	Dal 01/01/2007 al 31/12/2007	Chiusa	Completata	Effettuato
 Anno solare 2006	Dal 01/01/2006 al 31/12/2006	Chiusa	Completata	Effettuato
 Anno solare 2005	Dal 01/01/2005 al 31/12/2005	Chiusa	Completata	Effettuato

## 2 PANNELLO DI CONTROLLO

Dal pannello di controllo della raccolta sarà richiesta la prima volta di configurare le province servite in relazione all'attività di distribuzione svolta.

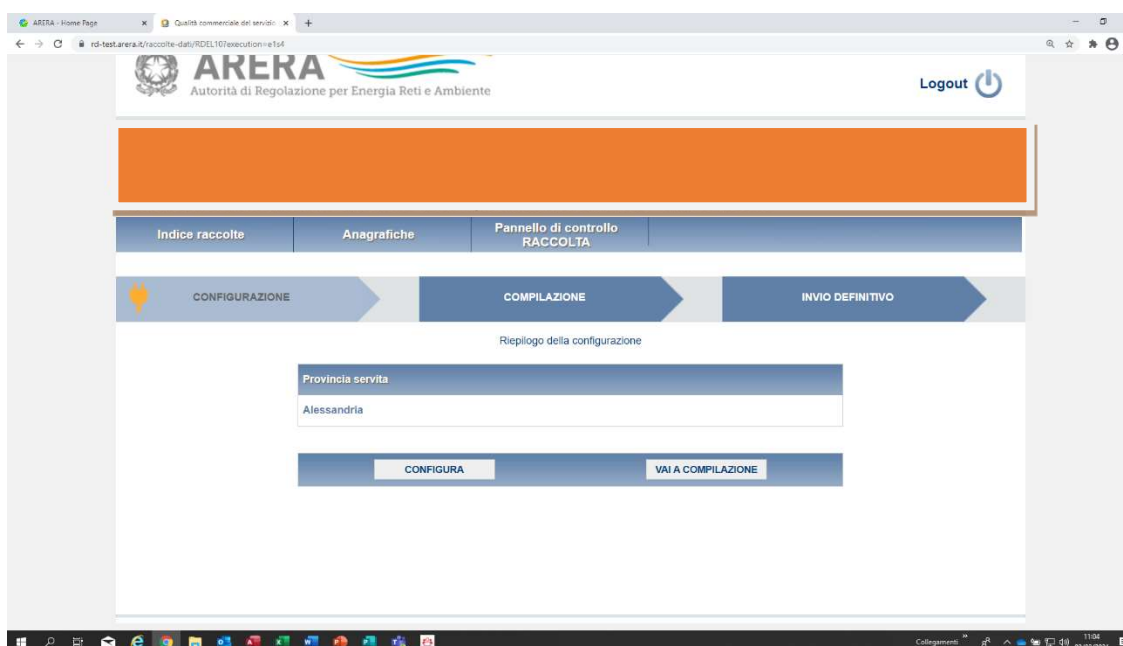
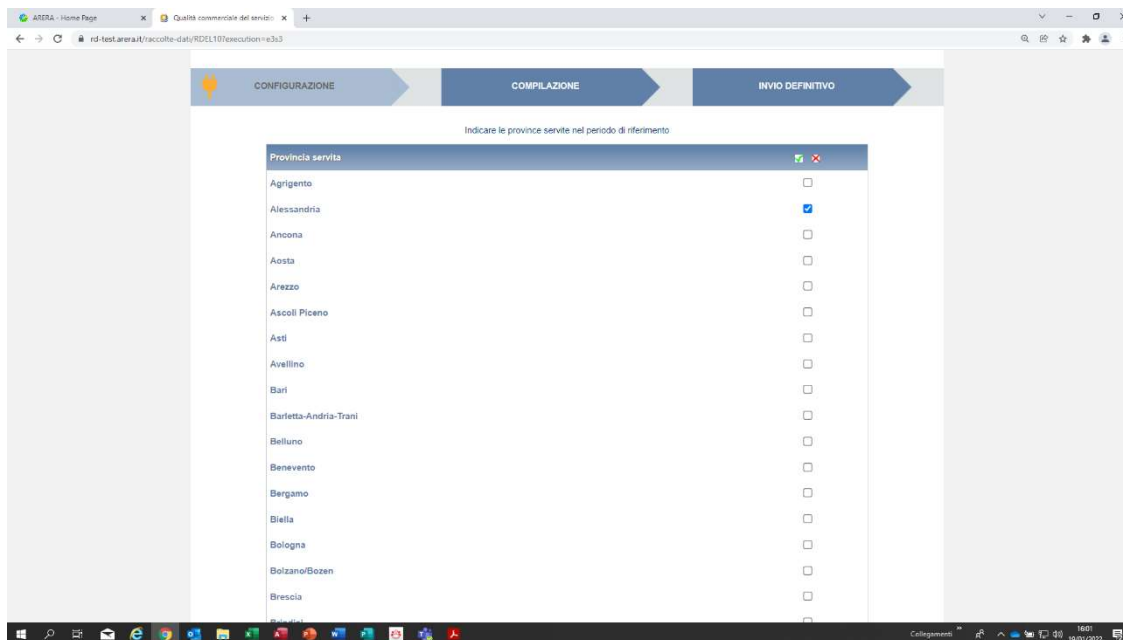
Per accedere alla schermata relativa alla configurazione cliccare sul pulsante **“Configura”**.



Agli accessi successivi, una volta configurate le province è possibile accedere direttamente all'elenco delle schede da compilare cliccando sul pulsante **“Compila”**.

I dati di qualità commerciale della distribuzione devono essere comunicati per provincia: il sistema propone in automatico (si veda la schermata successiva) l'elenco delle province italiane; è necessario selezionare le caselle relative alle province servite. Confermare la selezione cliccando sul pulsante **“Conferma”**.

Nella videata successiva il sistema proporrà l'elenco delle province selezionate (riepilogo configurazione); è mostrato nell'esempio il caso della selezione della sola provincia di Alessandria.



Cliccando sul pulsante **Configura** è possibile tornare alla pagina precedente e rivedere e/o modificare la configurazione effettuata.

Per procedere alla compilazione cliccare sul pulsante **Vai a compilazione**.

### 3 COMPILAZIONE DELLE SCHEDE

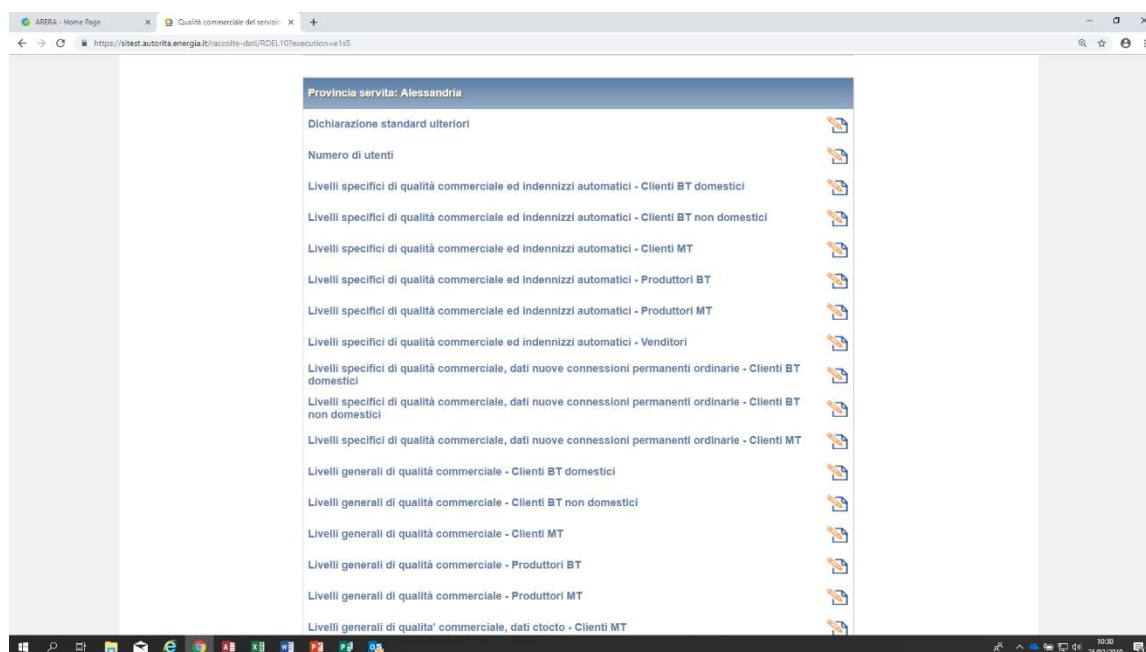
In relazione alla configurazione scelta, viene proposto l'elenco delle maschere da compilare; nella schermata viene mostrato l'elenco delle maschere collegato alla configurazione mostrata nell'esempio.

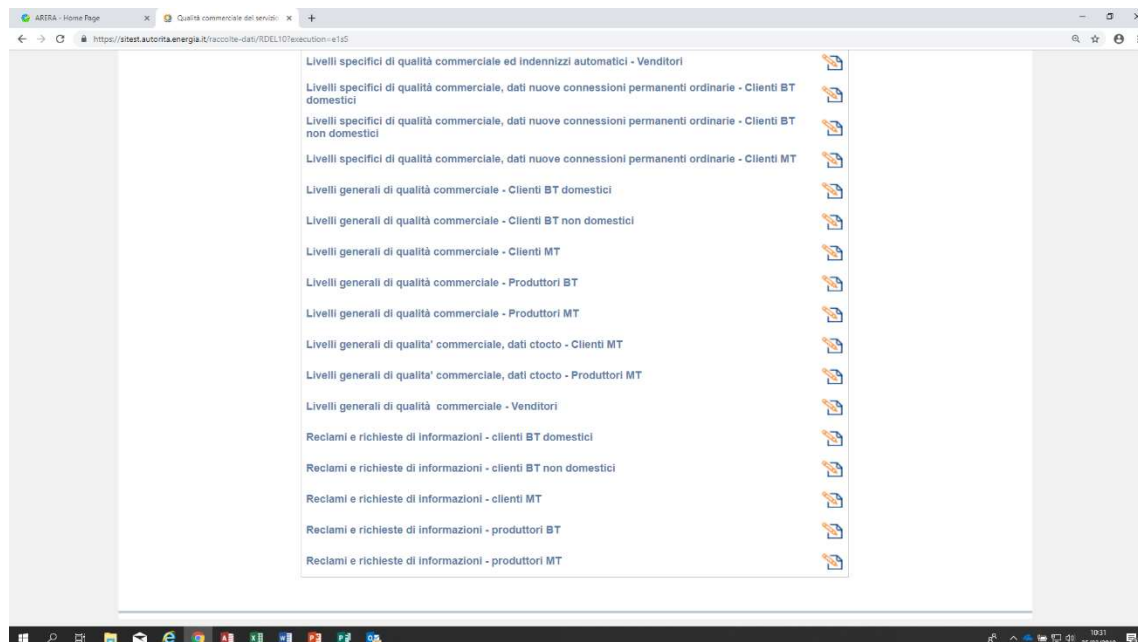
Nell'elenco che riporta le schede da compilare è presente un simbolo visuale relativo allo stato di compilazione.

Da compilare 

Compilato 

**Solo al termine della compilazione di tutte le maschere** è possibile procedere all'**Invio definitivo**.





## 4 STANDARD SPECIFICI O GENERALI ULTERIORI

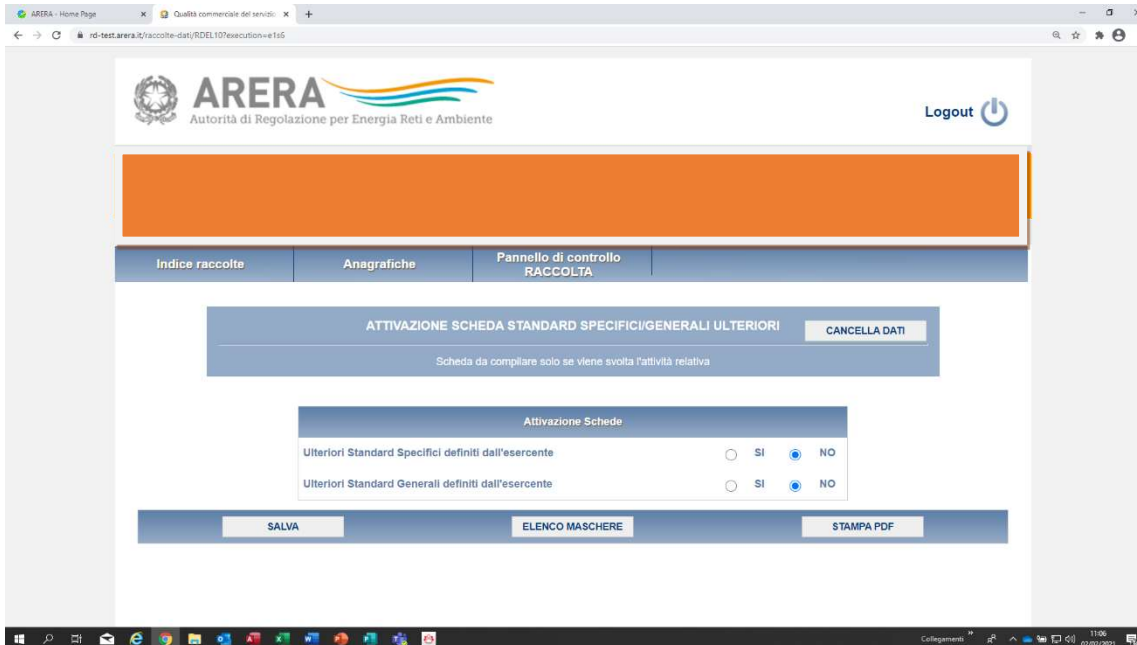
**Preliminarmente alla compilazione delle schede è necessario indicare se:**

- l'impresa distributrice ha definito standard ulteriori specifici;
- l'impresa distributrice ha definito standard ulteriori generali.

Gli standard specifici e generali ulteriori sono previsti dall'articolo 125 del TIQE.

Selezionando “sì” su una delle scelte è possibile comunicare gli standard ulteriori definiti.





The screenshot shows a web browser window displaying the ARERA portal. The page title is "ARERA - Home Page" and the URL is "rd-test.arera.it/raccolte-dati/RDEL10?execution=e1s6". The page features the ARERA logo and a "Logout" button. Below the header, there is a navigation menu with "Indice raccolte", "Anagrafiche", and "Pannello di controllo RACCOLTA". The main content area is titled "ATTIVAZIONE SCHEDA STANDARD SPECIFICI/GENERALI ULTERIORI" and includes a "CANCELLA DATI" button. A sub-section titled "Attivazione Schede" contains two rows of radio buttons for "Ulteriori Standard Specifici definiti dall'esercente" and "Ulteriori Standard Generali definiti dall'esercente", each with "SI" and "NO" options. At the bottom, there are buttons for "SALVA", "ELENCO MASCHERE", and "STAMPA PDF".

Una volta imputati i dati è necessario procedere al salvataggio degli stessi cliccando sul pulsante **“Salva”** (questa operazione è comune a tutte le maschere).

Da ogni maschera è possibile oltre a salvare i dati, effettuare le seguenti operazioni:

- tornare all’elenco delle maschere;
- cancellare tutti i dati inseriti;
- creare un file pdf delle tabelle compilate (allo stato dell’ultimo salvataggio).

## 5 NUMERO DI UTENTI

Con tale scheda l’impresa distributrice comunica il **numero di utenti al 31/12/2022** come disposto all’articolo 109 per ciascuna tipologia di utenza suddivisa per:

- **clienti BT domestici e non domestici;**
- **clienti MT;**
- **produttori BT e MT.**

## 6 LIVELLI SPECIFICI DI QUALITÀ COMMERCIALE ED INDENNIZZI AUTOMATICI

Per le definizioni degli indicatori di qualità commerciale e le modalità di computo dei tempi si vedano le disposizioni del TIQE.

I dati richiesti devono essere forniti suddivisi per ciascuna provincia servita e per ogni tipologia di utenza (clienti BT domestici, clienti BT non domestici, clienti MT, produttori BT e produttori MT).

Nelle schede per ogni prestazione viene indicato oltre al riferimento all'articolo del TIQE, il livello specifico fissato dall'Autorità, e l'eventuale standard migliorativo, che andrà indicato nell'apposita colonna.

Per ogni prestazione viene richiesto:

- eventuali **standard migliorativi** definito dall' esercente (art. 125) indicando un valore inferiore allo standard (di default il sistema propone 0 che indica che lo standard utilizzato è quello dell'Autorità);
- il **numero totale di prestazioni eseguite** nel 2022. Il numero totale di richieste o prestazioni eseguite è pari al numero totale di richieste eseguite nel 2022, depurato dalle richieste di prestazioni annullate;
- il **numero totale di prestazioni eseguite in un tempo superiore al livello** definito dall'Autorità o allo standard migliorativo se definito dall'esercente, separatamente per le 3 cause previste dall'articolo 103 del TIQE (causa di forza maggiore, causa cliente o terzi e altre cause);
- il **tempo medio effettivo** relativo al 2022 (per il computo dei tempi di esecuzione delle prestazioni si veda l'articolo 100 del TIQE);
- il **numero totale degli indennizzi automatici** corrisposti nel 2022 per mancato rispetto degli standard specifici, anche a seguito di prestazioni eseguite nel 2021;
- l'**ammontare complessivo degli indennizzi corrisposti** agli utenti nel 2022 (espressi in euro).

Nelle 3 schede “Livelli specifici di qualità commerciale ed indennizzi automatici - Clienti BT domestici”, “Livelli specifici di qualità commerciale ed indennizzi automatici - Clienti BT non domestici” e “Livelli specifici di qualità commerciale ed indennizzi automatici - Clienti MT”, in relazione agli articoli 84, 85, 86 e 87 del TIQE, **devono essere considerati (come per gli anni precedenti) anche i dati relativi alle nuove connessioni permanenti ordinarie; i dati relativi alle sole nuove connessioni permanenti ordinarie dovranno essere imputati separatamente nelle schede** “Livelli specifici di qualità commerciale, dati nuove connessioni permanenti ordinarie - Clienti BT domestici”, “Livelli specifici di qualità commerciale, dati nuove connessioni permanenti ordinarie - Clienti BT non domestici”, “Livelli specifici di qualità commerciale, dati nuove connessioni permanenti ordinarie – Clienti MT” e come specificato di seguito.

**Con riferimento alle nuove connessioni permanenti ordinarie per clienti BT domestici, clienti BT non domestici e clienti MT, è richiesto di comunicare i dati relativi ai preventivi per l'esecuzione dei lavori sulla rete (articoli 84 e 85 del TIQE) e all'esecuzione di lavori semplici e complessi (articolo 86 e 87 del TIQE)<sup>1</sup>; è richiesto inoltre di comunicare, per le sole prestazioni relative all'esecuzione di lavori semplici e complessi (articolo 86 e 87 del TIQE), anche i tempi medi effettivi, in giorni solari, per l'ottenimento degli atti autorizzativi a cura esclusivamente dell'impresa distributrice e il numero totale di prestazioni eseguite per le quali è stato richiesto un atto autorizzativo dall'impresa distributrice.** Allo scopo si specifica che per connessione alla rete si intende il collegamento alla rete dell'impianto elettrico di un cliente finale, in coerenza con il punto 3.13 della Norma CEI 0-16 del settembre 2014.

**Infine, per la prestazione fascia di puntualità è richiesta la specifica del totale degli appuntamenti con il cliente finale o di persona da lui incaricata (articolo 97) sia la specifica dei soli appuntamenti posticipati (articolo 98).**

## **7 LIVELLI SPECIFICI DI QUALITÀ COMMERCIALE ED INDENNIZZI AUTOMATICI RIFERITI AL TEMPO DI MESSA A DISPOSIZIONE AL VENDITORE DI DATI TECNICI**

Per le definizioni degli indicatori di qualità commerciale e le modalità di computo dei tempi si vedano le disposizioni del TIQE. A tal proposito si veda in particolare la Tabella 20 del TIQE.

Nelle schede per ogni prestazione viene indicato oltre al riferimento all'articolo del TIQE, il livello specifico fissato dall'Autorità, e l'eventuale standard migliorativo, che andrà indicato nell'apposita colonna.

Per ogni prestazione viene richiesto:

- eventuali **standard migliorativi** definito dall' esercente (art. 125) indicando un valore inferiore allo standard (di default il sistema propone 0 che indica che lo standard utilizzato è quello dell'Autorità);
- il **numero totale di prestazioni eseguite** nel 2022. Il numero totale di richieste o prestazioni eseguite è pari al numero totale di richieste eseguite nel 2022, depurato dalle richieste di prestazioni annullate;
- il **numero totale di prestazioni eseguite in un tempo superiore al livello** definito dall'Autorità o allo standard migliorativo se definito dall'esercente, separatamente per le 3 cause previste dall'articolo 103 del TIQE (causa di forza maggiore, causa cliente o terzi e altre cause);
- il **tempo medio effettivo** relativo al 2022 (per il computo dei tempi di esecuzione delle prestazioni si veda l'articolo 100 del TIQE);

---

<sup>1</sup> Il dato imputato risulta quindi essere un di cui delle informazioni comunicate nelle precedenti schede "Livelli specifici di qualità commerciale ed indennizzi automatici".

- il **numero totale degli indennizzi automatici** corrisposti nel 2022 per mancato rispetto degli standard specifici, anche a seguito di prestazioni eseguite nel 2021;
- l'**ammontare complessivo degli indennizzi corrisposti** agli utenti nel 2021 (espressi in euro).

## 8 LIVELLI GENERALI DI QUALITÀ COMMERCIALE

Per le definizioni degli indicatori di qualità commerciale e le modalità di computo dei tempi si vedano le disposizioni del TIQE.

I dati richiesti devono essere forniti suddivisi per ciascuna provincia servita e per ogni tipologia di utenza (clienti BT domestici, clienti BT non domestici, clienti MT, produttori BT e produttori MT).

Nelle schede per ogni prestazione viene indicato oltre al riferimento all'articolo del TIQE; il livello specifico fissato dall'Autorità, e l'eventuale standard migliorativo, che andrà indicato nell'apposita colonna.

Per ogni prestazione viene richiesto:

- l'eventuale **tempo massimo definito** dall'esercente se **migliorativo** rispetto a quello definito dall'Autorità (di default il sistema propone 0 che indica che lo standard utilizzato è quello dell'Autorità).
- l'eventuale **percentuale minima di rispetto** definita dall'esercente, se **migliorativa** rispetto a quella definita dall'Autorità di default il sistema propone 0 che indica che lo standard utilizzato è quello dell'Autorità);
- il **numero totale di prestazioni eseguite** nel 2022; tal numero di prestazioni è pari al numero totale di richieste eseguite nel 2022 depurato dalle richieste di prestazioni annullate.
- il **numero totale di prestazioni eseguite in un tempo superiore al livello** definito dall'Autorità o allo standard migliorativo se definito dall'esercente, separatamente per le 3 cause previste dall'articolo 103 del TIQE (causa di forza maggiore, causa cliente o terzi e altre cause);
- il **tempo medio effettivo** rilevato nel 2022 (per il computo dei tempi di esecuzione delle prestazioni si veda l'articolo 100 del TIQE).

Il sistema calcola in automatico la **Percentuale di rispetto del tempo massimo**.

Dovranno inoltre essere comunicati i dati relativi alle **risposte a richieste di informazioni riguardanti la conoscenza del livello di potenza di cortocircuito presso il proprio punto di connessione alla rete** riferita ai clienti MT e produttori MT.

Le schede da compilare sono **Livelli generali di qualità commerciale, dati ctocto - Clienti MT** e **Livelli generali di qualità commerciale, dati ctocto - Produttori MT**.

Viene richiesto il **numero totale di prestazioni eseguite** nel 2022; tale numero di prestazioni è pari al numero totale di richieste eseguite nel 2022 depurato dalle richieste di prestazioni annullate (**il dato imputato risulta essere un di cui del numero di prestazioni già indicato per i clienti MT e produttori MT per i livelli generali di qualità commerciale**).

## **9 LIVELLI GENERALI DI QUALITÀ COMMERCIALE RIFERITI AL TEMPO DI MESSA A DISPOSIZIONE AL VENDITORE DI DATI TECNICI**

Per le definizioni degli indicatori di qualità commerciale e le modalità di computo dei tempi si vedano le disposizioni del TIQE. A tal proposito si veda in particolare la Tabella 20 del TIQE.

Nelle schede per ogni prestazione viene indicato oltre al riferimento all'articolo del TIQE; il livello specifico fissato dall'Autorità, e l'eventuale standard migliorativo, che andrà indicato nell'apposita colonna.

Per ogni prestazione viene richiesto:

- l'eventuale **tempo massimo definito** dall'esercente se **migliorativo** rispetto a quello definito dall'Autorità (di default il sistema propone 0 che indica che lo standard utilizzato è quello dell'Autorità).
- l'eventuale **percentuale minima di rispetto** definita dall'esercente, se **migliorativa** rispetto a quella definita dall'Autorità di default il sistema propone 0 che indica che lo standard utilizzato è quello dell'Autorità);
- il **numero totale di prestazioni eseguite** nel 2022; tal numero di prestazioni è pari al numero totale di richieste eseguite nel 2022 depurato dalle richieste di prestazioni annullate.
- il **numero totale di prestazioni eseguite in un tempo superiore al livello** definito dall'Autorità o allo standard migliorativo se definito dall'esercente, separatamente per le 3 cause previste dall'articolo 103 del TIQE (causa di forza maggiore, causa cliente o terzi e altre cause);
- il **tempo medio effettivo** rilevato nel 2022 (per il computo dei tempi di esecuzione delle prestazioni si veda l'articolo 100 del TIQE).

Il sistema calcola in automatico la **Percentuale di rispetto del tempo massimo**.

## **10 RECLAMI E RICHIESTE DI INFORMAZIONI**

Per le definizioni di reclami e richieste di informazioni scritte si vedano le disposizioni del TIQE.


I dati richiesti devono essere forniti suddivisi per ciascuna provincia servita e per ogni tipologia di utenza (clienti BT domestici, clienti BT non domestici, clienti MT, produttori BT e produttori MT).

**Vieni richiesto il numero dei reclami e delle richieste di informazioni scritte di cui all'articolo 96**, in base alla classificazione di primo e di secondo livello di cui alla tabella 20bis (ad es: 1° livello: Misura – 2° livello: Mancate letture).

## 11 STANDARD ULTERIORI

Tale scheda riguarda gli standard ulteriori di qualità commerciale definiti dalle imprese distributrici; la compilazione relativa agli standard specifici e generali ulteriori è obbligatoria solo per le imprese distributrici che hanno definito ed applicato dal 1° gennaio 2022 standard specifici e generali per ulteriori prestazioni rispetto a quelle definite dal TIQE (come precedentemente indicato).

## 12 INVIO DEFINITIVO

**Compilate e salvate** tutte le maschere è possibile procedere all'[Invio definitivo](#). È possibile creare un pdf di riepilogo contenete i dati cliccando sul pulsante visuale **“crea pdf”** .

## 13 PROBLEMATICHE DI FUNZIONAMENTO E RICHIESTA DI INFORMAZIONI

Per eventuali segnalazioni di malfunzionamento, richieste di informazioni e chiarimenti di carattere informatico è disponibile il numero verde: **800.707.337** o l'e-mail: [infoanagrafica@arera.it](mailto:infoanagrafica@arera.it). Per richieste di informazioni in merito alla normativa scrivere alla pec [protocollo@pec.arera.it](mailto:protocollo@pec.arera.it), Direzione Infrastrutture Energia e Unbundling, Unità Qualità Misura e Innovazione Infrastrutture Elettriche.